



## মাধ্যমিক ও উচ্চ মাধ্যমিক শিক্ষা বোর্ড, যশোর

www.jessoreboard.gov.bd

### মোবাইল ব্যাংকিং এর মাধ্যমে রেজিস্ট্রেশন ফি প্রদানের পদ্ধতি

কলেজ/সমমান প্রতিষ্ঠানে Selection প্রাপ্ত শিক্ষার্থী নিম্নলিখিত যে কোন একটি মোবাইল ব্যাংকিং এর মাধ্যমে নিম্নরূপ হারে বোর্ডের রেজিস্ট্রেশন ফি প্রদান করলে স্বয়ংক্রিয়ভাবে তার ভর্তির প্রাথমিক নিশ্চায়ন হবে:

- ক) টেলিটক - বোর্ডের ফি ১৮৫/- টাকা + টেলিটক সার্ভিস চার্জ ১৪.৮০ টাকা = ১৯৯.৮০/- টাকা।  
খ) রকেট - বোর্ডের ফি ১৮৫/- টাকা + রকেট সার্ভিস চার্জ ৪/- টাকা = ১৮৯/- টাকা।  
গ) শিওরক্যাশ - বোর্ডের ফি ১৮৫/- টাকা + শিওরক্যাশ সার্ভিস চার্জ ৩/- টাকা = ১৮৮/- টাকা।

এখানে উল্লেখ্য যে ৮ জুন, ২০১৭ রাত ১১:৫৯ মিঃ পর্যন্ত রেজিস্ট্রেশন ফি প্রদান করা যাবে।

#### ক) টেলিটকের মাধ্যমে রেজিস্ট্রেশন ফি প্রদানের পদ্ধতি

টেলিটকের মোবাইল (প্রি-পেইড) ব্যবহার করে SMS-এর মাধ্যমে রেজিস্ট্রেশন ফি প্রদান করা যাবে। প্রার্থীকে তার এসএসসি/সমমানের পরীক্ষার বোর্ড, পাসের সন, রোল নম্বর এবং Security Code ব্যবহার করে টেলিটকের সিমের মাধ্যমে ১৮৫/- টাকা রেজিস্ট্রেশন ফি জমা প্রদান করতে হবে। তবে মোবাইল ফোনে কমপক্ষে ১৯৯.৮০ টাকা ব্যালেন থাকতে হবে।

১। মোবাইলের Message অপশন-এ গিয়ে নিম্নলিখিত নিয়মে আবেদন ফি প্রদান করতে হবে:

CAD <space> Board <space> Roll <space> Year <space> Security Code লিখে 16222 নম্বরে Send করতে হবে।  
উপরের Message-এ Board এর স্থলে শিক্ষার্থী নিজের এসএসসি পাসের বোর্ডের প্রথম তিন অক্ষর (যেমন- Dhaka Board এর ক্ষেত্রে DHA), Roll এর স্থলে শিক্ষার্থীর এসএসসি/সমমান শিক্ষার্থীর Roll No. Year এর স্থলে এসএসসি/সমমান শিক্ষার্থীর Passing Year (যেমন 2017) এবং Security Code এর স্থলে মোবাইলে প্রাপ্ত শিক্ষার্থীর Security Code দিতে হবে।

উদাহরণ : SMS-এর মাধ্যমে ফি প্রদান

CAD DHA 104285 2017 765432

ব্যাখ্যা : এখানে DHA-এসএসসি/সমমান পরীক্ষা পাসের বোর্ডের (Dhaka) নামের প্রথম তিন অক্ষর, 2017-এসএসসি/সমমান পরীক্ষা পাসের সন, 104285- আবেদনকারীর এসএসসি/সমমান পরীক্ষার পাসের রোল নম্বর এবং 765432 – Security Code

২। উপরে বর্ণিত SMS টি সফলভাবে সম্পন্ন হলে ফিরতি SMS-এ আবেদনকারীর নাম, শিক্ষা বোর্ড, পাসের সন এবং রোল নম্বরসহ রেজিস্ট্রেশন ফি বাবদ ১৯৯.৮০ টাকা কেটে নেয়া হবে জানিয়ে একটি PIN কোড প্রদান করা হবে। ফি প্রদানে সন্মত থাকলে Message অপশন (Option) এ গিয়ে CAD <space> YES <space> PIN <space> Contact Number লিখে 16222 নম্বরে Send করতে হবে। Contact Number টি অবশ্যই শিক্ষার্থীর আবেদনের সময় ব্যবহৃত Contact নম্বর হতে হবে।

ফি সঠিকভাবে জমা হলে Contact Number এ ফি নিশ্চিতকরণের একটি Transaction ID সহ SMS যাবে।

উদাহরণঃ ফি নিশ্চিতকরণ

CAD YES 1268234

এখানে PIN -1268234

৩। বিভিন্ন শিক্ষা বোর্ড/বিদ্যালয় কোডসমূহ:

ঢাকা বোর্ড - DHA, কুমিল্লা বোর্ড - COM, রাজশাহী বোর্ড - RAJ, যশোর বোর্ড - JES, চট্টগ্রাম বোর্ড - CHI, বরিশাল বোর্ড - BAR, সিলেট বোর্ড - SYL, মাদারাসা বোর্ড - MAD, দিনাজপুর বোর্ড - DIN, বাংলাদেশ কারিগরি শিক্ষা বোর্ড - TEC এবং বাংলাদেশ উন্মুক্ত বিশ্ববিদ্যালয় - BOU।

খ) ডাচ বাংলা মোবাইল ব্যাংকিং (রকেট) এর মাধ্যমে রেজিস্ট্রেশন কি প্রদানের পদ্ধতি

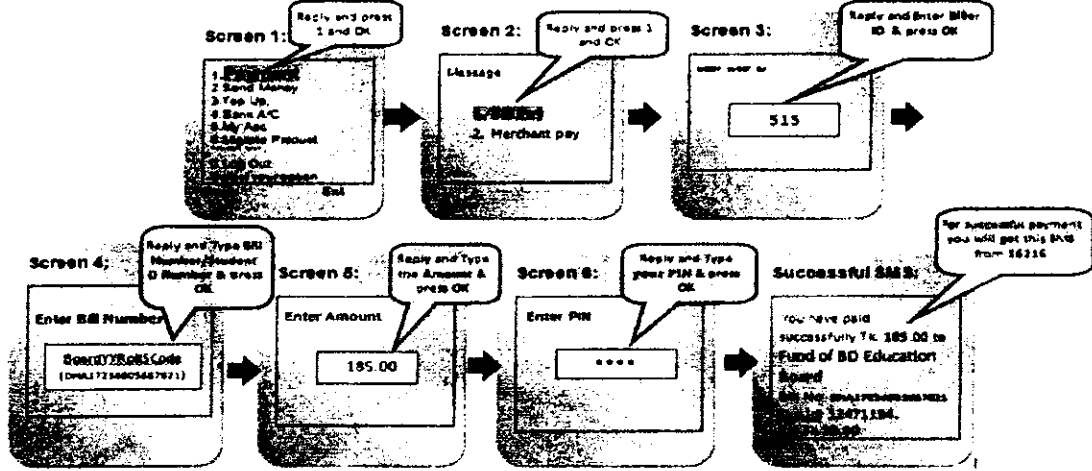


Bill Payment Process flow for Board of Intermediate & Secondary

Education through ROCKET

(All Board of Intermediate & Secondary Education Bangladesh)

If you have a "ROCKET" DBBL Mobile Bank Account then Dial \*322# from your mobile handset and follow the steps below:



Biller ID: 515 (Biller ID defined for Board of Intermediate & Secondary Education Bangladesh)  
 All Education Board and Codes: Dhaka Board - DHA, Comilla Board - COM, Rajshahi Board - RAJ, Jessore Board - JES, Chittagong Board - CHI, Barisal Board - BAR, Sylhet Board - SYL, Dinajpur Board - DIN, Madarasa Board - MAD, Technical Education Board - TEC, Bangladesh Open University - BOU.

বর্ণনা:

যেসকল মোবাইল কোনে ডাচ বাংলা 'রকেট' সার্ভিস চালু আছে- সেসকল মোবাইল ফোন দ্বারা নিম্নের পদ্ধতিতে রেজিস্ট্রেশন কি প্রদান করা যাবে। তবে মোবাইল কোনে কমপক্ষে ১৮৯/- টাকা ব্যালেন থাকতে হবে।

ধাপ-১: মোবাইলে \*322# ডায়াল করলে Screen 1: এর মেনুটি আসবে।

ধাপ-২: Screen 1 এ Payment নির্বাচন করলে Screen 2: দেখা যাবে।

ধাপ-৩: Bill Pay নির্বাচন করলে Screen 3: দেখা যাবে।

ধাপ-৪: এখানে Biller ID 515 এন্ট্রি দিতে হবে।

ধাপ-৫: Bill Number-এ <বোর্ড কোড><পাসের সন><রোল নম্বর>< Security Code > এন্ট্রি দিতে হবে (সেম্পল দেয়ার প্রয়োজন নেই)।

উদাহরণ: Bill Number DHA17104285765432

ব্যাখ্যা : এখানে Board এর হলে শিক্ষার্থী নিজের এসএসসি পাসের বোর্ডের প্রথম তিন অক্ষর (যেমন- Dhaka Board এর ক্ষেত্রে DHA), 17-এসএসসি/সমমান পরীক্ষা পাসের সনের শেষের দুই ডিজিট, 104285- আবেদকারীর এসএসসি/সমমান পরীক্ষার পাসের রোল নম্বর এবং 765432 - Security Code।

ধাপ-৬: Screen 5-এ Amount 185/- এন্ট্রি দিতে হবে।

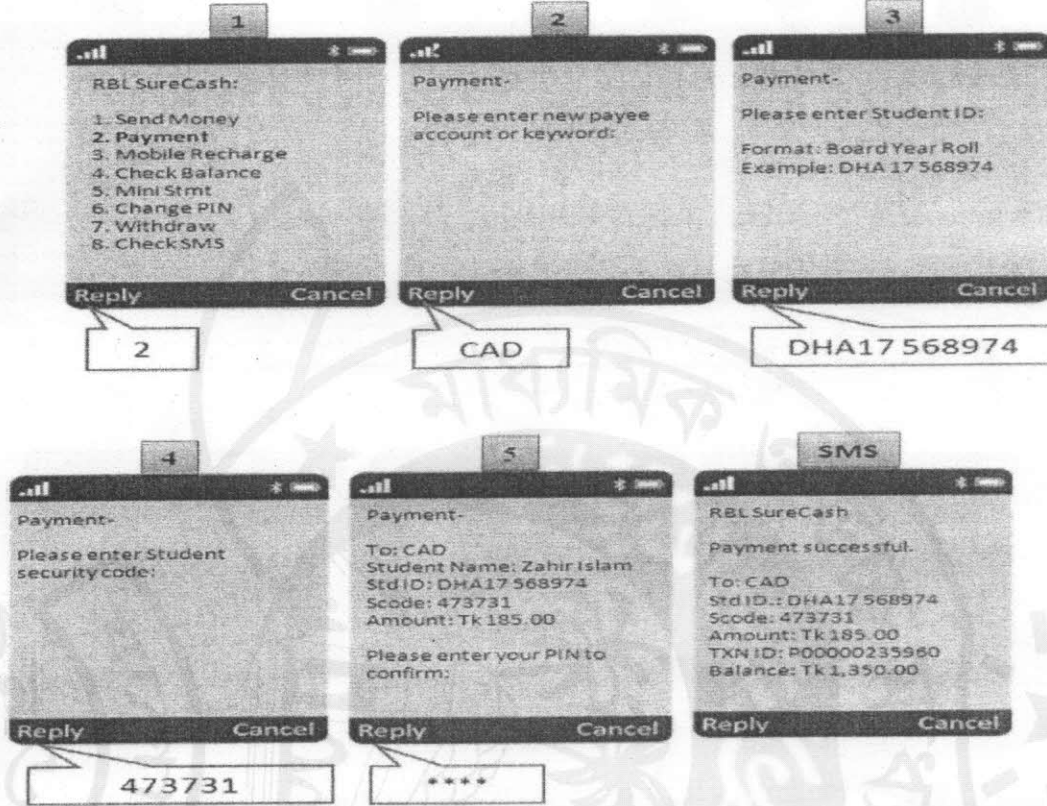
ধাপ-৭: Screen 6-এ PIN Number চাইলে ঐ মোবাইলের ডাচ বাংলা মোবাইল ব্যাংকিং একাউন্ট এর PIN প্রদান করলে Payment সফল Message সহ Screen: Successful SMS প্রদর্শিত হবে। Payment সম্পন্ন হলে শিক্ষার্থীর আবেদনের সময় ব্যবহৃত Contact নামের একটি SMS যাবে।

• বিভিন্ন শিক্ষা বোর্ড/বিশ্ববিদ্যালয় কোডসমূহ:

ডাকা বোর্ড - DHA, কুমিল্লা বোর্ড - COM, রাজশাহী বোর্ড - RAJ, যশোর বোর্ড - JES, চট্টগ্রাম বোর্ড - CHI, বরিশাল বোর্ড - BAR, সিলেট বোর্ড - SYL, মাদরাসা বোর্ড - MAD, দিনাজপুর বোর্ড - DIN, বাংলাদেশ কারিগরি শিক্ষা বোর্ড - TEC এবং বাংলাদেশ উন্মুক্ত বিশ্ববিদ্যালয় - BOU।

গ) শিওরক্যাশ এর মাধ্যমে রেজিস্ট্রেশন ফি প্রদানের পদ্ধতি

## Customer Initiated Payment



বর্ণনা:

যেসকল মোবাইল ফোনে শিওরক্যাশ সার্ভিস চালু আছে- সেসকল মোবাইল ফোন দ্বারা নিম্নের পদ্ধতিতে রেজিস্ট্রেশন ফি প্রদান করা যাবে। তবে মোবাইল ফোনে কমপক্ষে ১৮৮/- টাকা ব্যালেন্স থাকতে হবে।

ধাপ-১: মোবাইলে (টেলিটক : \*357#, এয়ারটেল: \*257#, বাংলালিংক: \*495# এবং গ্রামীণ ফোন/রবি: 09609090909 অথবা 09606060606) ডায়াল করলে Screen-1: এর মেনুটি আসবে।

ধাপ-২: Payment নির্বাচন করলে Screen-2: দেখা যাবে।

ধাপ-৩: Screen-2 এ CAD এন্ট্রি দিলে Screen-3: দেখা যাবে।

ধাপ-৪: Screen-3 এ Student ID-তে <বোর্ড কোড>< পাশের সন >< Roll No. > এন্ট্রি দিতে হবে (সম্পেস দেয়ার প্রয়োজন নেই)।

উদাহরণ: DHA17568974

ব্যাখ্যা : এখানে Board এর স্থলে শিক্ষার্থী নিজের এসএসসি পাশের বোর্ডের প্রথম তিন অক্ষর(যেমন- Dhaka Board এর ক্ষেত্রে DHA), 17- এসএসসি/সমমান পরীক্ষা পাশের সনের শেষের দুই ডিজিট, 568974 - আবেদকারীর এসএসসি/সমমান পরীক্ষার পাশের রোল নম্বর।

ধাপ-৫: Screen- 4 এ < Security Code > এন্ট্রি দিতে হবে।

উদাহরণ: 473731

ধাপ-৬: Screen-5-এ শিক্ষার্থীর নাম প্রদর্শিত হবে এবং শিওরক্যাশের একাউন্টের PIN নম্বর এন্ট্রি দিলে Payment-এর সফল Message আসবে।

## Agent Initiated

1

RBL SureCash:  
1. Withdraw Cash  
2. Deposit Cash  
3. Payment  
4. Open A/C  
5. Check Balance  
6. Report Cash  
7. Change PIN  
8. Daily Summary Report  
9. Mini Statement

Reply Cancel

3

2

Payment-  
Please enter new payee account or keyword:

Reply Cancel

CAD

3

Payment-  
Please enter Student ID:  
Format: Board Year Roll  
Example: DHA 17 568974

Reply Cancel

DHA17 568974

4

Payment-  
Please enter Student security code:

Reply Cancel

473731

5

Payment-  
To: CAD  
Student Name: Zahir Islam  
Std ID: DHA17 568974  
Scode: 473731  
Amount: Tk 185.00

Please enter customer mobile phone number:

Reply Cancel

01980001585

6

Payment-  
To: CAD  
Student Name: Zahir Islam  
Std ID: DHA17 568974  
Scode: 473731  
Amount: Tk 185.00  
Customer No.: 01980001585

Please enter your PIN to confirm:

Reply Cancel

\*\*\*\*


SMS

RBL SureCash  
Payment successful:  
To: CAD  
Std ID: DHA17 568974  
Scode: 473731  
Amount: Tk 185.00  
TXN ID: P00000235960  
Balance: Tk 1,350.00

Reply Cancel

• বিভিন্ন শিক্ষা বোর্ড/বিশ্ববিদ্যালয় কোডসমূহ:

ঢাকা বোর্ড - DHA, কুমিল্লা বোর্ড - COM, রাজশাহী বোর্ড - RAJ, যশোর বোর্ড - JES, চট্টগ্রাম বোর্ড - CHI, বরিশাল বোর্ড - BAR, সিলেট বোর্ড - SYL, মাদরাসা বোর্ড - MAD, দিনাজপুর বোর্ড - DIN, বাংলাদেশ কারিগরি শিক্ষা বোর্ড - TEC এবং বাংলাদেশ উন্মুক্ত বিশ্ববিদ্যালয় - BOU।

 ০৬/১/১৭

(অমল কুমার বিশ্বাস)

কলেজ পরিদর্শক

মাধ্যমিক ও উচ্চ মাধ্যমিক শিক্ষা বোর্ড

যশোর

ফোন: ০৪২১-৬৮৬৩৮